

Economía & Profesionales

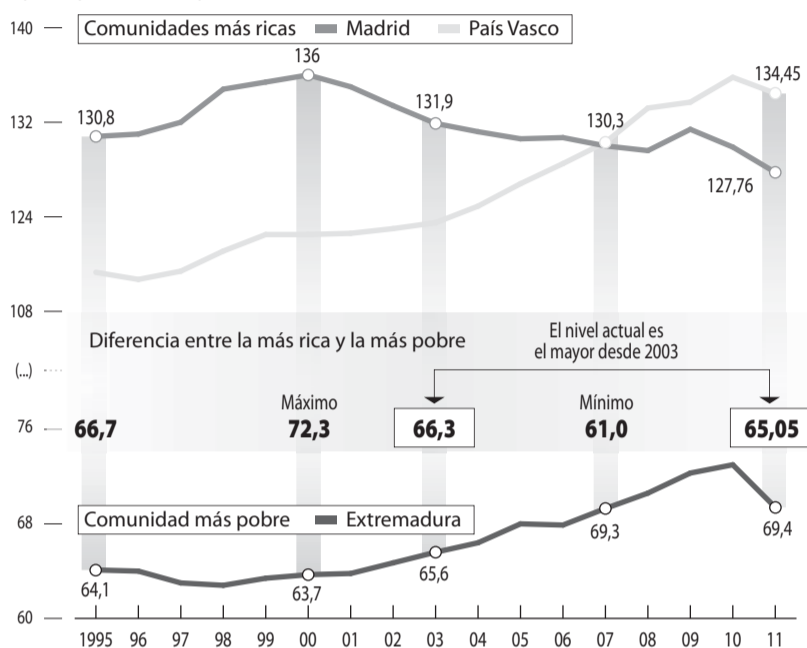
Información las 24 horas en **CincoDias.com**

Debate sobre el Estado autonómico

Distribución territorial de la riqueza

Diferencia entre la comunidad más rica y la más pobre

PIB per cápita. Índice: España=100

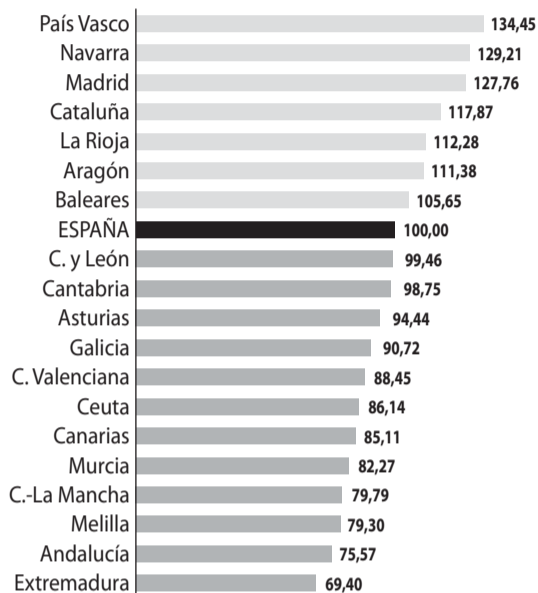


Fuente: Ministerio de Hacienda

Clasificación por comunidades

Año 2011

PIB per cápita. Índice: España=100



El efecto de la crisis sobre la riqueza

PIB per cápita

En euros

	2008	2011	Var. %
C. y León	22.534	23.146	2,7
País Vasco	30.987	31.288	1,0
Navarra	29.944	30.068	0,4
Galicia	21.141	21.112	-0,1
Cantabria	23.121	22.981	-0,6
Cataluña	27.627	27.430	-0,7
La Rioja	26.407	26.129	-1,1
Extremadura	16.329	16.149	-1,1
Asturias	22.358	21.976	-1,7
Aragón	26.526	25.920	-2,3
ESPAÑA	23.858	23.271	-2,5
Canarias	20.421	19.806	-3,0
Madrid	30.898	29.731	-3,8
Baleares	25.602	24.585	-4,0
Andalucía	18.369	17.587	-4,3
Ceuta	20.973	20.045	-4,4
C.-La Mancha	19.497	18.568	-4,8
C. Valenciana	21.716	20.583	-5,2
Melilla	19.498	18.454	-5,4
Murcia	20.376	19.144	-6,0

Cinco Días

La desigualdad territorial crece

La crisis eleva la distancia entre comunidades ricas y pobres. La diferencia entre el PIB per cápita extremeño y el vasco alcanza los 65 puntos, el nivel más alto desde 2003

La grave crisis económica que sufre España ha roto la tendencia de convergencia entre comunidades autónomas. La diferencia entre el PIB per cápita del País Vasco, el territorio con mayor renta, y Extremadura, que ocupa la última posición, alcanzó los 65 puntos en 2011, el nivel más alto desde 2003.

CINCO DÍAS Madrid

El PIB per cápita en España en 2011 se situó en 23.271 euros. Por este orden, País Vasco, Navarra, Madrid, Cataluña, La Rioja, Aragón y Baleares se situaron por encima de la media española. El resto de comunidades se encuentran por debajo. Extremadura, Andalucía y Castilla-La Mancha destacan por situarse más lejos del promedio. Si bien la mayor crisis económica desde la Segunda Guerra Mundial ha mermado la riqueza de todas las autonomías, el golpe ha sido desigual.

Los últimos datos del Ministerio de Hacienda, que inicia la serie histórica en 1995, reflejan que la distancia entre la comunidad más rica y la más pobre empezó a reducirse significativamente a partir del año 2000 (ver gráfico). La recesión interrumpió esa tendencia en la medida en que la caída del PIB ha sido más acusada en las zonas más empobrecidas. Entre 1995 y 2007, la Comu-

nidad de Madrid fue la primera autonomía de España en PIB per cápita, posición que perdió a partir de ese año en favor del País Vasco.

Aunque el PIB per cápita presenta ciertas debilidades para medir el bienestar de un territorio, la estadística oficial no publica ningún índice actualizado de mayor calidad. Por otro lado, que se incremente la desigualdad no significa necesariamente que disminuya la riqueza. La renta de un territorio puede crecer a ritmos inferiores al de otro, lo que eleva la desigualdad, pero no la pobreza. Sin embargo, ante la crisis, Extremadura no solo se aleja de las comunidades más ricas, sino que también se distancia de la media española. En 2006, el PIB per

El Ejecutivo catalán envidia a las comunidades forales, que lideran el ranking de riqueza per cápita

cápita de un extremeño equivalía al 70% de la media española, cifra que hoy se ha reducido hasta el 65%.

El hecho de que las dos comunidades autónomas con un mayor PIB per cápita sean el País Vasco y Navarra, que cuentan con un sistema de financiación particular y que reduce su aportación a la solidaridad interterritorial sirve para sustentar el anhelo del Gobierno catalán de alcanzar un pacto fiscal. Pablo Alcaide, del Gabinete de Economía Regional de Funcas, señala que si bien es verdad que el modelo de financiación beneficia a ambos territorios, argumenta que la variable más relevante es la evolución demográfica. La población en los territorios forales ha aumentado por debajo de

la media. Ello resulta especialmente evidente en el País Vasco. En la última década, la población española se ha incrementado un 16,5%, hasta superar los 47 millones. En ese mismo periodo, los habitantes en el País Vasco han aumentado apenas un 4%. La evolución de la población en Navarra es más notable.

Alcaide también apunta que ambos territorios no han estado tan expuestos al sector de la construcción como otras comunidades. El sector de la industria, vital en el País Vasco, ha logrado capear con mayor diligencia la crisis. Todo ello no impide que, sobre todo desde Cataluña, se extienda la idea de que parte de sus males económicos y los recortes públicos que sufren se deben a un modelo de financiación "injusto".

Y España también pierde posiciones frente a los gigantes de la Unión Europea

El PIB per cápita de España, calculado en paridad de poder de compra, alcanzó la media de la Unión Europea de los Veintisiete por primera vez en 2002 y la superó en 2003. Sin embargo, en 2011 volvió a situarse por debajo del promedio. España se colocó el año pasado un punto por debajo de la media de la

UE-27, que sirve de referencia en el índice que elabora Eurostat. La renta per cápita de la zona euro alcanzó el 108%. En la estadística de Eurostat, Luxemburgo es el país más rico y con diferencia, su PIB per cápita duplica al de la media de los Veintisiete. Hay que tener en cuenta que este pequeño país

cuenta con una reducida población y un importante mercado financiero.

En el lado opuesto, destaca Bulgaria y Rumanía, cuyo PIB per cápita no alcanza la mitad del promedio europeo. Alemania, el auténtico motor de la economía comunitaria ha logrado incrementar su nivel de riqueza

durante la crisis, a diferencia de la mayoría de sus socios. La distancia entre el PIB per cápita español y alemán alcanzaba los 38 puntos. La diferencia se acortó hasta los 10 puntos en 2006. Sin embargo, la crisis situó en 2011 el PIB per cápita español 18 puntos por debajo del alemán, el peor dato desde 2000.

Del pacto fiscal a la independencia

La dimensión económica explica, en parte, el éxito de la masiva manifestación en Barcelona del martes, donde el reclamo de otro sistema de financiación quedó en segundo plano en favor de la independencia. La idea de que España "expolia" a Cataluña se está convirtiendo en una suerte de axioma transversal que ya reúne apoyos desde las zonas altas de Barcelona hasta los pequeños pueblos de la Cataluña rural. La imagen de un político como Jordi Pujol, socio político de Felipe González y de José María Aznar marchando bajo el lema *Cataluña, un nuevo Estado de Europa* no resulta menor. En cualquier caso, la hoja de ruta del presidente de la Generali-

INFLACIÓN

Carburantes y alimentos llevan el IPC al 2,7%, máximo del año

PÁGINA 28

PLAN ANTIFRAUDE

La Agencia Tributaria recauda un 15,3% más hasta julio

PÁGINA 29

Debate sobre el Estado autonómico

¿Es viable una economía catalana sin la española?

División de opiniones entre empresarios y expertos

CINCO DÍAS Madrid

Cataluña vive envuelta en una contradicción. Por un lado, el consejero de Economía, Andreu Mas-Colell, ha exigido al Ministerio de Hacienda la puesta en marcha con carácter urgente del Fondo de Liquidez Autonómica (FLA) para lograr 5.023 millones con los que hacer frente a gastos, como la nómina de funcionarios o el pago a proveedores. Por otra, centenares de miles de personas se manifestaron el martes exigiendo la independencia del Estado español. ¿Sería viable esta última tesis? Los empresarios y expertos consultados por **CincoDías** discrepan sobre este asunto, más aún en una coyuntura como la actual, con los mercados de financiación cerrados.

Cataluña es la comunidad más endeudada de España, con un 21% de su PIB (mañana se publican los datos del segundo trimestre de 2012, que serán aún peores) y tiene que realizar un ajuste superior a 4.000 millones de euros para reconducir su déficit al 1,5% pactado con Hacienda. Ese declive económico ha llevado a las agencias de calificación de deuda a rebajar la nota catalana y dejarla en el nivel de bono basura, lo que a su vez le ha cerrado el acceso a los mercados de crédito. Buena prueba de ello es que las rentabilidades que le exigen en el mercado secundario de deuda varían entre el 12% y el 13% para deuda a 10 años, un nivel inasumible teniendo en cuenta que afronta vencimientos por valor de 5.000 millones en la segunda parte del año.

Una tesis rebatida por el economista Xavier Sala i Martí, profesor de la Universidad de Columbia, quien considera que el cierre de los mercados está provocado por el elevado gasto comprometido por el Gobierno del tripartito y porque Cataluña no es un Estado independiente. "Si Cataluña fuera un Estado independiente y su Gobierno tuviera



Manifestantes en la concentración de Barcelona celebrada el martes en demanda de la independencia de Cataluña. BLOOMBERG

una deuda de solo el 21% del PIB y si, además, su déficit estuviera entre el 1,5% y el 3% del PIB, sería considerada una de las economías más sanas del mundo y los mercados financieros se pelearían por prestarle dinero. ¿Por qué los mercados no quieren dejar prestado a Cataluña? Por una razón muy simple: porque no es un Estado independiente, sino que forma parte de España", razona.

Los defensores de la independencia creen que el problema económico catalán se resolvería si el Estado español saldara el déficit fiscal que, en su opinión, se eleva a 22.000 millones de euros al año. Desde el Círculo de Economía, lobby empresarial catalán en el que están representadas empresas como Agrolimen, Sabadell, Planeta

o Agbar, dicen que es necesario un nuevo pacto fiscal, pero no con el fin de lograr la independencia, sino para reformar el modelo autonómico y su manera de financiarse. Sin embargo, puntualizan que un sistema como el concierto económico

vasco o navarro tiene difícil encaje en Cataluña, en la medida que requeriría un cambio constitucional avalado por los dos partidos con más representación en el Congreso. Por ello, creen que sería mejor un modelo fe-

deral, en el que se traslade a las agencias autonómicas capacidad normativa plena sobre los impuestos directos. En su discurso de ayer, el presidente de la Generalitat, Artur Mas no aclaró si llevará la propuesta de independencia en su próximo programa electoral.

Mas no aclaró ayer si llevará esa propuesta en su programa electoral

tat, Artur Mas, pasa por reclamar una nueva reforma del modelo de financiación, que ya se modificó, también por iniciativa catalana en 2009.

Detrás del pacto fiscal que, en caso de llevarse a cabo, implicaría que Cataluña mantendría un modelo fiscal similar al de los territorios forales, late la idea de que los catalanes pagan más que el resto de los contribuyentes y reciben menos. En este punto, la Generalitat catalana recurre al término del déficit fiscal, entendido por la diferencia ente lo que aporta una comunidad al Estado y lo que recibe de este. Sin embargo, no resulta sencillo calcularlo.

La dificultad metodológica llevó al Gobierno de José Luis Rodríguez Zapatero a publicar hasta seis balanzas fiscales en 2008, un compromiso que adquirió con Convergència i Unió (CiU). Los resultados no revelaron sorpresas. En la medida en que el modelo de financiación es redistributivo, las comunidades más ricas aportan más dinero del que recibían. Una crítica a este tipo de cálculos apunta que no son los territorios quienes pagan impuestos, sino las personas. Y si Cataluña aporta más es porque un mayor número de contribuyentes gozan de rentas altas. En cualquier caso, los datos oficiales del Ministerio de Hacienda

Madrid, Cataluña y Baleares aportan más que nadie a la solidaridad entre territorios

muestran que las comunidades más solidarias son Madrid, Cataluña y Baleares. El déficit fiscal de las dos primeras supera los 14.000 millones.

Con la metodología del flujo monetario -donde los ingresos y gastos se imputan allí donde se produce la actividad- Baleares, Cataluña, Valencia y Madrid figuran por este orden como los territorios más solidarios. Hay que tener en cuenta que, con esta fórmula de cálculo, una inversión como la T-4 de Barajas se imputa en su totalidad a la Comunidad de Madrid. Con el modelo carga-beneficio, donde los gastos se imputan a la comunidad en la que reside el usuario de un determinado bien o servicio, la comunidad más solidaria es Madrid, seguida por Baleares y Cataluña.

Los datos indican que Cataluña es solidaria, pero no más que Madrid o Baleares. El pacto fiscal que Mas reclamará el próximo 20 de septiembre en una entrevista con Mariano Rajoy supondría reducir al mínimo esa redistribución interterritorial. Fuentes del Gobierno señalan que no tienen ninguna intención de reabrir el debate de la financiación autonómica ante el grave deterioro de las cuentas públicas. El déficit del conjunto de la Administración pública superó el nivel del 9% el año pasado, cifra que Bruselas exige reducir hasta el 6,3% este año y el 4,5% el próximo. El Gobierno catalán sabe que su capacidad de persuasión queda muy limitada ante un Gobierno que goza de mayoría absoluta. Está por ver si el eco de la manifestación del martes modifica la posición de Moncloa, que atribuye el pacto fiscal a una rabieta nacionalista.

El Círculo Catalán de Negocios, que reúne a 1.500 empresas, en su mayoría pequeñas y medianas, es una patronal cuyo primer objetivo es la defensa de un Estado propio para Cataluña. Y para lograr ese objetivo han trazado una hoja de ruta en la que dibujan cómo sería un Estado viable fuera de España. Para ello han diseñado un escenario inicial en el que ambos Esta-

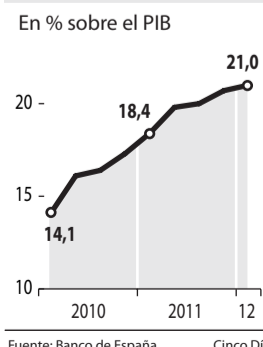
dos se repartirían los bienes y las deudas que comparten en la actualidad. A Cataluña le correspondería, según este esquema, una indemnización por el déficit de la balanza fiscal de al menos 15 años y la parte correspondiente al fondo de reserva de la Seguridad Social, en la actualidad dotado con más de 66.000 millones de euros. En el caso de las deudas, Cataluña se libe-

raría, entre otras partidas, de la deuda territorializada fuera de Cataluña, como la M-30 de Madrid, el AVE a Mérida o de algunas partidas ligadas a Defensa. Asimismo, recuperaría el 20% de lo obtenido en la privatización de empresas españolas instaladas en Cataluña desde 1986.

Una vez repartidas deudas y bienes, la Agencia Tributaria Catalana empe-

Cómo sería el día después de la independencia

Deuda de Cataluña



zaría a funcionar con una capacidad recaudatoria de 6.000 millones al año. A la espera de que ese dinero entrara en las arcas públicas, el Gobierno necesitaría 5.000 millones para hacer frente al pago de pensionistas, funcionarios, parados y gasto corriente. Esos fondos se obtendrían de los préstamos de bancos "catalanes", de Gobiernos "amigos" y de emisiones de deuda.